



LA PIATTAFORMA RED

La piattaforma RED è un sito web online sul quale si possono trovare tutti i tipi di video didattici che possono aiutare gli analfabeti digitali a trovare la loro strada in questa era digitale.

Ogni partner ha definito diverse categorie d'interesse per il gruppo target e per ogni categoria ha passato in rassegna i servizi pubblici, sociali, sanitari e altri che possono essere rilevanti per il nostro gruppo target. Ogni partner ha prodotto poi dei video tutorial per una serie di servizi, che possono guidare il nostro gruppo target, in modo comprensibile, ad utilizzare un particolare servizio online.

La piattaforma Red è dunque uno strumento eccellente che le organizzazioni locali - come la comunità, i servizi sociali, i dipartimenti delle risorse umane delle aziende / laboratori per disabili, ecc. - possono utilizzare a supporto del loro gruppo target, informandolo dell'esistenza di questa piattaforma, che permette loro di lavorare in modo indipendente con i video didattici disponibili. Questo assicura un approccio inclusivo per superare l'analfabetismo digitale per il nostro gruppo target e farlo entrare nell'era digitale.

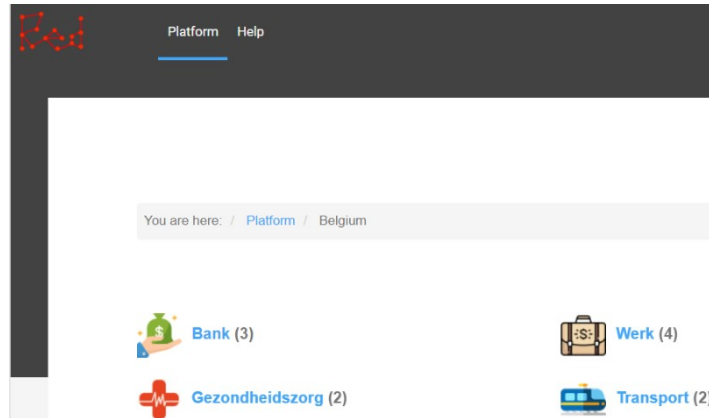
Questi video didattici sono disponibili per le organizzazioni locali in Bulgaria, Repubblica Ceca, Italia, Paesi Bassi, Slovenia, Spagna e Belgio.



Visita la Piattaforma RED Platform al seguente link:
<http://www.red-project.eu>

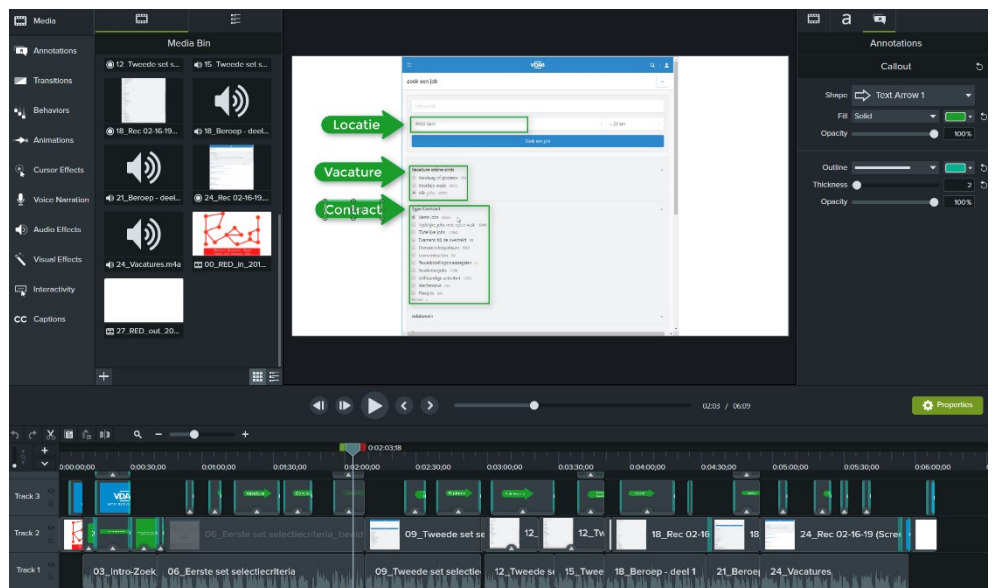
L'APPROCCIO DELLA PIATTAFORMA RED

La piattaforma RED è un sito web online sul quale vengono messi a disposizione del gruppo target i video didattici suddivisi per Paese partner del progetto e per categoria.



I video tutorial sono stati realizzati con il programma Camtasia.

Camtasia permette all'utente di realizzare e mettere a disposizione video con tutti i tipi di supporti animati a portata di mano, che forniranno la guida necessaria al nostro gruppo target.

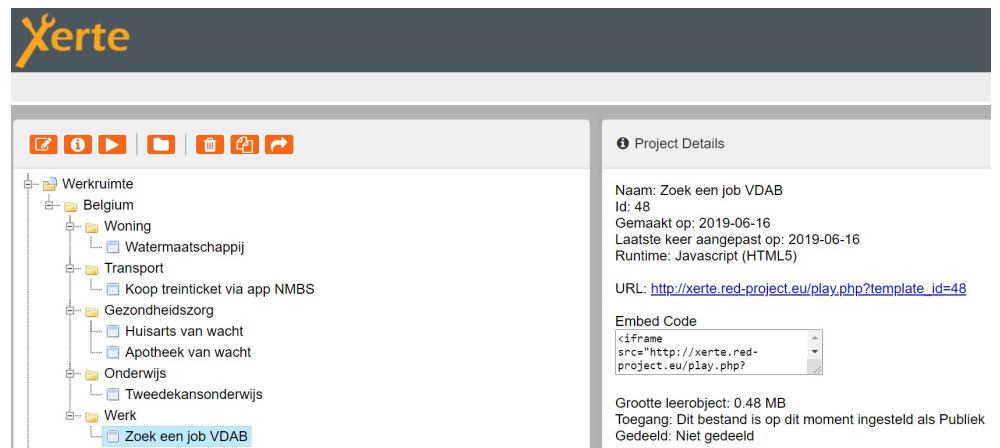


I video tutorial vengono poi inseriti sulla piattaforma web Xerte.

Xerte è un programma gratuito che aiuta gli insegnanti a progettare e a mettere online il materiale didattico, senza la necessità di una conoscenza approfondita dei linguaggi di programmazione. Iniziato originariamente dall'Università di Nottingham, attualmente fa parte della Fondazione Apereo.

Per maggiori informazioni visita il sito:

<https://www.apereo.org/projects/xerte>



The screenshot displays the Xerte web interface. On the left, a tree view shows a project structure under 'Werkruimte' (Workspace) with categories like 'Belgium', 'Woning' (Housing), 'Transport', 'Gezondheidszorg' (Healthcare), 'Onderwijs' (Education), and 'Werk' (Work). The 'Werk' category is expanded, showing a video titled 'Zoek een job VDAB'. On the right, the 'Project Details' panel shows the following information:

- Naam: Zoek een job VDAB
- Id: 48
- Gemaakt op: 2019-06-16
- Laatste keer aangepast op: 2019-06-16
- Runtime: Javascript (HTML5)
- URL: http://xerte.red-project.eu/play.php?template_id=48
- Embed Code:

```
<iframe src="http://xerte.red-project.eu/play.php?"
```
- Grootte leerobject: 0.48 MB
- Toegang: Dit bestand is op dit moment ingesteld als Publiek
- Gedeeld: Niet gedeeld

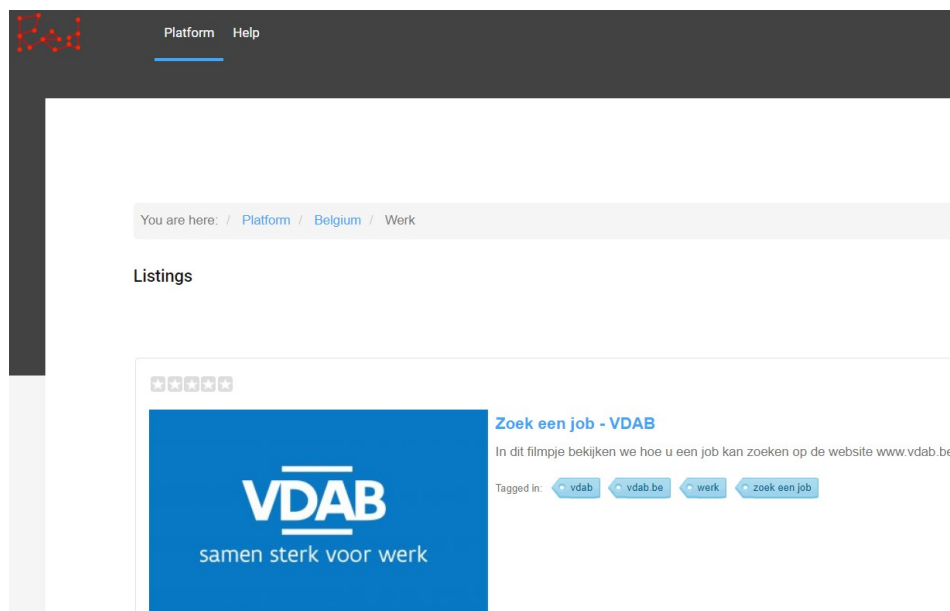
Utilizzando i video didattici insieme alla piattaforma Xerte, è possibile fornire un'ulteriore guida per il nostro gruppo target. Xerte permette di mettere automaticamente in pausa i video didattici in determinati momenti e di fornire così ulteriori informazioni all'utente.

Utilizzando tutte le tecnologie - Piattaforma RED, video didattici via Camtasia e Xerte - insieme, è possibile ottenere un risultato a schermo diviso in cui un video didattico viene mostrato sulla metà sinistra dello schermo - che viene messo in pausa automaticamente in momenti appropriati - mentre sulla metà destra l'utente può eseguire le istruzioni da solo.

Ciò garantisce una guida ottimale ma indipendente per le persone del gruppo target.

PIATTAFORMA RED, UN ESEMPIO

Sulla Piattaforma RED un utente del gruppo target può selezionare un argomento all'interno di una delle categorie per le quali ha bisogno di un adeguato supporto.



La piattaforma RED assicura che Xerte sia aperto nella metà sinistra dello schermo dell'utente. Lo schermo Xerte contiene il video didattico, creato in Camtasia, e sotto il video didattico ci sono ulteriori linee guida per l'utente.



Zoek een job - VDAB



Open eerst de site van de de VDAB door op de afbeelding hieronder te klikken.
Start dan de video.

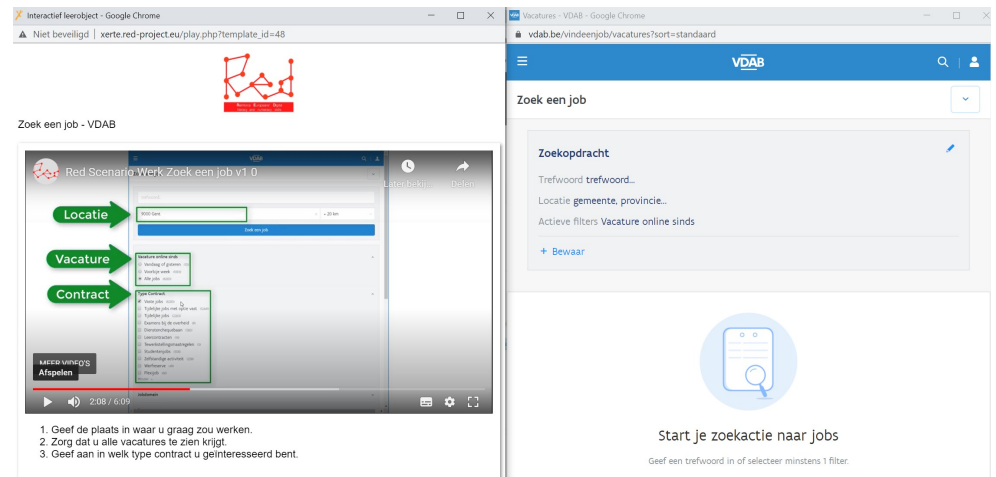


Co-funded by the
Erasmus+ Programme
of the European Union

www.red-project.eu

Il video didattico guiderà l'utente nella compilazione di alcuni dati sul sito web di un'istituzione sociale. Questo sito web si aprirà automaticamente sulla metà destra dello schermo dell'utente.

In alcuni momenti ben definiti, il video tutorial si metterà in pausa, e l'utente potrà applicare ciò che ha appena visto in pratica.



The image shows two browser windows side-by-side. The left window displays a video player with a red logo and a form titled 'Zoek een job - VDAB'. The form has three sections: 'Locatie' (Location), 'Vacature' (Job), and 'Contract' (Contract). The right window shows the Vdab website interface with the same form and search results.

In questo modo, il gruppo target può essere guidato in modo ottimale per iniziare a lavorare in modo indipendente in un mondo digitale.

PARTNERS

- Pro Work (OLANDA) – coordinatore del progetto
- Fondazione Siglo22 (SPAGNA)
- National Training Centre (BULGARIA)
- JKVG (BELGIO)
- Euroface Consulting (REPUBBLICA CECA)
- Ljudska univerzita v Ljubljani (SLOVENIA)
- New Service (ITALIA)

Per maggiori informazioni sui partner visita il sito al link seguente: <http://www.red-project.eu/index.php/en/partners>

