



RED PLATFORM

RED Platform is een onlinewebsite waarop allerlei instructiefilmpjes te vinden zijn die digitaal laaggeletterden kunnen helpen om hun weg te vinden in dit digitale tijdperk.

Elke partner heeft een aantal categorieën gedefinieerd, relevant voor de doelgroep. Voor elke categorie onderzoekt elke partner de publieke, sociale, gezondheids- en andere diensten die relevant kunnen zijn voor onze doelgroep. Elke partner maakt vervolgens voor een aantal diensten een instructievideo die onze doelgroep op een begrijpelijke manier kan begeleiden om gebruik te maken van een bepaalde dienst.

Red Platform is daarom een uitstekend hulpmiddel die lokale organisaties – zoals de gemeenschap, sociale diensten, personeelsafdelingen van bedrijven / beschermde werkplaatsen enz. – kunnen gebruiken bij de begeleiding van hun doelgroep. Ze kunnen hun doelgroep over het bestaan informeren zodat die zelfstandig aan de slag kan met de aangeboden instructievideo's. Dit zorgt voor een inclusieve aanpak om digitale laaggeletterdheid bij onze doelgroep te doorbreken en hun mee te krijgen in dit digitale tijdperk.

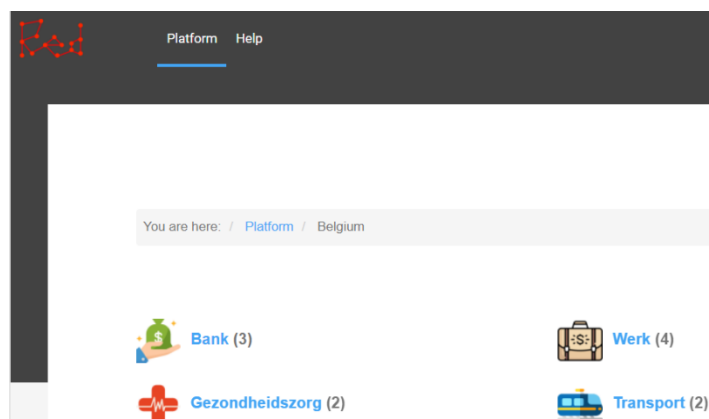


Deze instructievideo's zijn beschikbaar voor lokale organisaties in Bulgarije, Tsjechië, Italië, Nederland, Slovenië, Spanje en België.

Bezoek het RED Platform via volgende link: <http://www.red-project.eu>

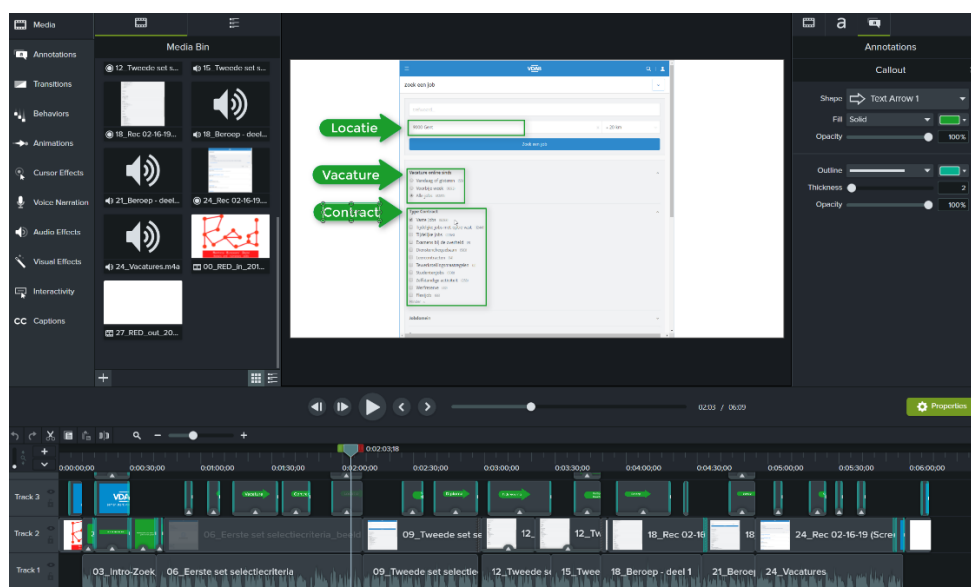
RED PLATFORM AANPAK

RED Platform is een onlinewebsite waarop de instructievideo's per partnerland en per categorie ter beschikking worden gesteld aan de doelgroep.



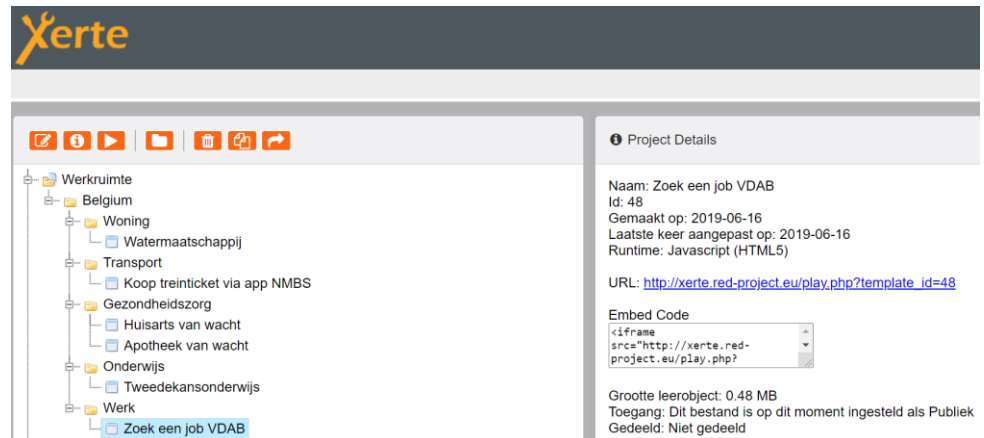
De instructievideo's worden gemaakt met het programma Camtasia.

Camtasia stelt de gebruiker in staat om de video's te voorzien van allerlei handige animaties die voor de nodige begeleiding van onze doelgroep zullen zorgen.



Vervolgens worden de instructievideo's geplaatst op het Xerte webplatform.

Xerte is een vrij programma dat leerkrachten helpt bij het ontwerpen en online zetten van lesmateriaal, zonder dat daarvoor een grote kennis van programmeertalen noodzakelijk is. Oorspronkelijk opgestart door de Universiteit van Nottingham is het momenteel ondergebracht in de Apereo Foundation. Voor meer informatie gebruik volgende link: <https://www.apereo.org/projects/xerte>



The screenshot displays the Xerte web platform interface. On the left, a tree view shows a project structure under 'Werkruimte' (Workspace) with categories like 'Belgium', 'Woning' (Housing), 'Transport', 'Gezondheidszorg' (Healthcare), and 'Werk' (Work). The 'Werk' category is expanded, showing a sub-item 'Zoek een job VDAB'. On the right, the 'Project Details' panel shows information for the selected project: 'Naam: Zoek een job VDAB', 'Id: 48', 'Gemaakt op: 2019-06-16', 'Laatste keer aangepast op: 2019-06-16', and 'Runtime: Javascript (HTML5)'. It also provides an 'Embed Code' field with a text area containing an iframe snippet and a 'Grootte leerobject: 0.48 MB' (Object size: 0.48 MB) and 'Toegang: Dit bestand is op dit moment ingesteld als Publiek' (Access: This file is currently set as Public).

Door de instructievideo's te gebruiken samen met het Xerte platform is het mogelijk om nog extra begeleiding te voorzien voor onze doelgroep. Xerte maakt het namelijk mogelijk om de instructievideo's op bepaalde momenten automatisch te laten pauzeren en van bijkomende informatie te voorzien.

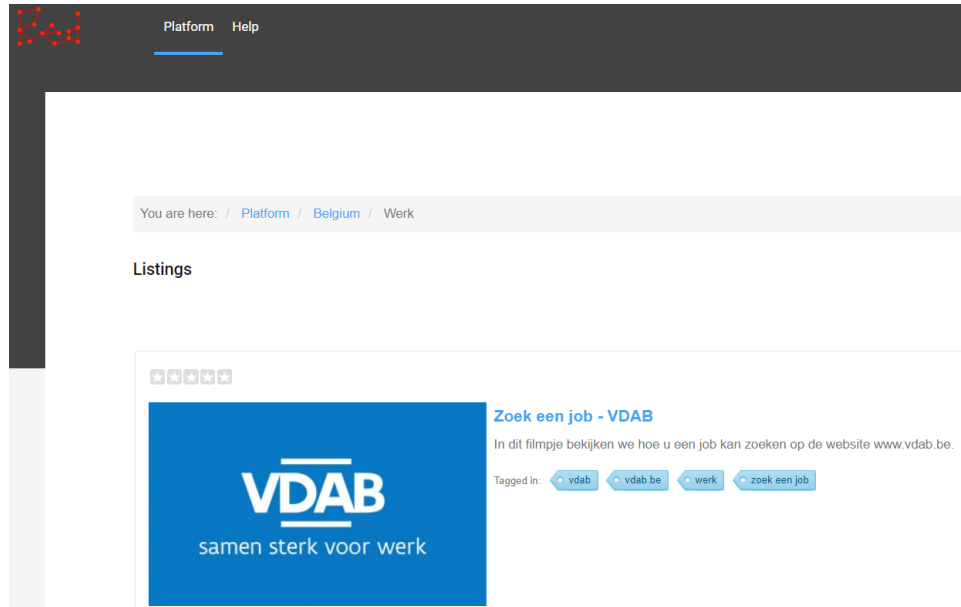
Door alle technologieën – RED Platform, instructievideo's via Camtasia en Xerte – samen te gebruiken, kan er een splitscreen resultaat worden bekomen waarbij er op de linkerhelft van het scherm een instructievideo zal worden getoond die op gepaste momenten automatisch wordt gepauzeerd, terwijl de gebruiker op de rechterschermhelft de instructies zelf kan uitvoeren.

Dit zorgt voor een optimale, doch zelfstandige begeleiding voor de personen uit de doelgroep.



RED PLATFORM EEN VOORBEELD

Een gebruiker uit de doelgroep selecteert op het RED Platform binnen één van de categorieën een onderwerp waarvoor hij de nodige begeleiding wenst.



Het RED Platform zorgt er voor dat Xerte wordt geopend op de linkerhelft van het scherm van de gebruiker. Het Xerte scherm bevat de instructievideo, die in Camtasia werd gemaakt, en onder de instructievideo nog bijkomende aanwijzingen voor de gebruiker.



Zoek een job - VDAB

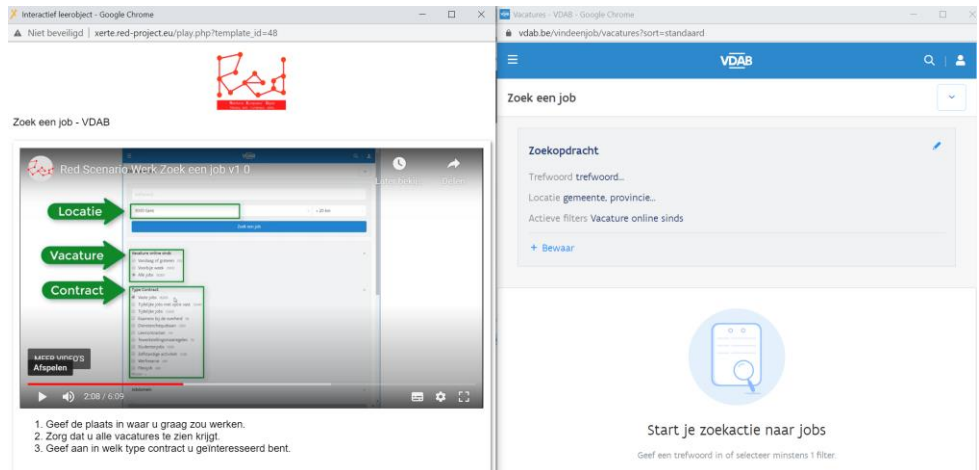


Open eerst de site van de de VDAB door op de afbeelding hieronder te klikken.
Start dan de video.



Co-funded by the
Erasmus+ Programme
of the European Union

De instructievideo zal de gebruiker begeleiden bij het invullen van bepaalde gegevens op de website van een sociale instelling. Deze website zal automatisch worden geopend op de rechter schermhelft van de gebruiker. Op bepaalde gedefinieerde ogenblikken zal de instructievideo stoppen en wordt de gebruiker in staat gesteld om datgene wat hij juist heeft gezien, zelf in praktijk toe te passen.



De doelgroep kan hierdoor optimaal worden begeleid om zelfstandig aan de slag te gaan in een digitale wereld.



PARTNERS

- Pro Work (NEDERLAND) – projectcoördinator
- Fondazione Siglo22 (SPANJE)
- National Training Centre (BULGARIJE)
- JKVG (BELGIE)
- Euroface Consulting (TSJECHIE)
- Ljudska univerzVefenje (SLOVENIE)
- New Service (ITALIE)

Voor meer informatie over de partners gebruik volgende link:
<http://www.red-project.eu/index.php/en/partners>



Co-funded by the
Erasmus+ Programme
of the European Union